



Jaarrapportage Bedrijfsvoering Rijk 2023

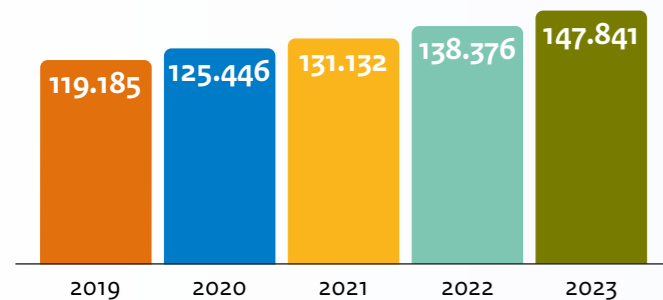
op hoofdlijnen

In de Jaarrapportage Bedrijfsvoering Rijk staat welke ambities het Rijk in 2023 heeft behaald op het terrein van de bedrijfsvoering van het Rijk. We kijken terug naar belangrijke ontwikkelingen in 2023 op het gebied van personeel, duurzaamheid, informatievoorziening, inkoop en huisvesting.

Het Rijk wil vanuit de bedrijfsvoering en met oog voor publieke waarde bijdragen aan de maatschappelijke opgaven waar we voor staan. Op meerdere gebieden van de bedrijfsvoering is extra inspanning verricht in 2023. Er is onder andere ingezet op gasreductie en het versterken van de informatiehuishouding. Maar ook bijvoorbeeld op het vinden van ICT-ers voor de digitaliseringsvraagstukken waarvoor we staan.

Personeelsomvang Rijk


In fte's



Ziekteverzuim

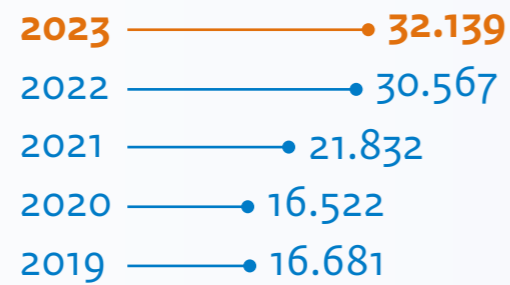
Voortschrijdend jaargemiddelde

2022 **6,5%** 2023 **6,3%**




Vacatures

In aantallen

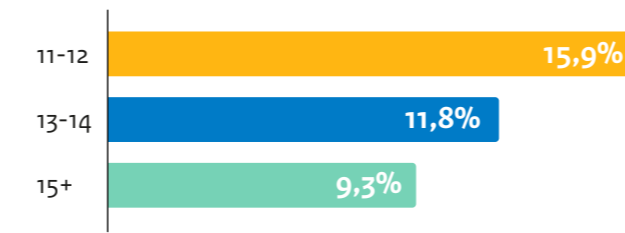


Personeel



Culturele diversiteit

Aandeel medewerkers met Buiten-Europese herkomst per salarisschaal



➔ doelstelling: **16%** Buiten-Europese herkomst in S11-12 & S13-14 en **12%** in S15+ in 2026

Aandeel vrouwen in (sub)top

(in salarisschaal 15 en hoger)


stijgt van **38%** in 2022 naar **40%** in 2023

➔ doelstelling: **45-55% vrouwen** in S15+ in 2026



Medewerkers met een arbeidsbeperking

Aantal gerealiseerde banen voor medewerkers onder de Wet banenafpraak

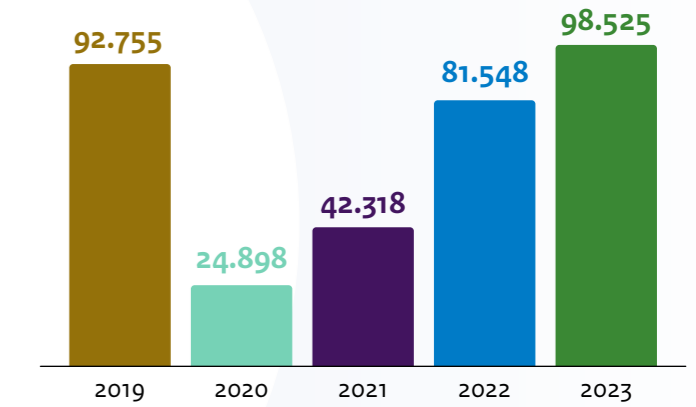


➔ doelstelling: **5.688 banen** in Q3 2023

Duurzaamheid

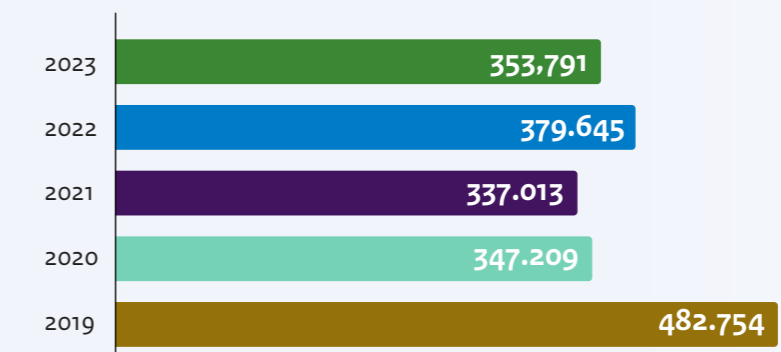
Zakelijke mobiliteit: vliegreizen

Uitstoot vliegreizen in ton CO₂



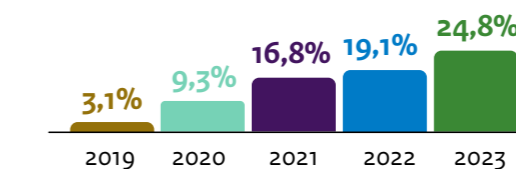
Uitstoot Rijksbedrijfsvoering

In ton CO₂



Zero-emissie auto's

Aandeel in civiele rijkswagenpark



➔ doelstelling: In 2028 bestaat het civiele rijkswagenpark volledig uit zero-emissie auto's

Duurzaamheid


Als grootste werkgever willen we de **duurzaamste cao van Nederland**



22%

minder gasverbruik over panden van augustus 2022 t/m maart 2023

➔ doelstelling (periode): **15% gasreductie** t.o.v. 5 jaarsgemiddelde verbruik




Informatievoorziening

Aantal ICT-activiteiten vanaf € 5 miljoen

Naar status



In **2023** zijn vanuit de rijksorganisaties **33 algoritmes toegevoegd** aan het Algoritmeregister

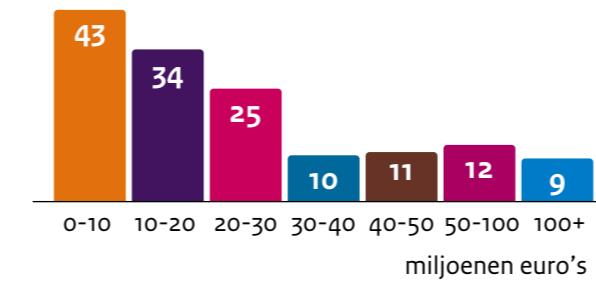


In **2023** is de **werkvoorraad** papieren archiefachterstanden, op 0,5 km na, **weggewerkt**

3,1 km intensief bewerkt; **16 km** vernietigd

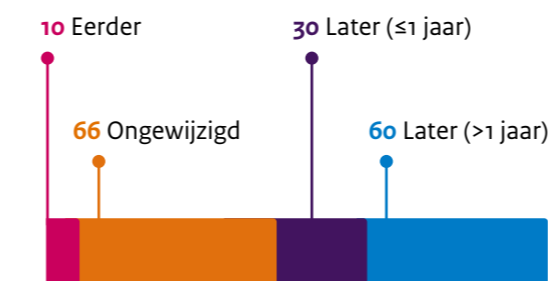
Kosten ICT-activiteiten

Aantal ICT-activiteiten gegroepeerd naar omvang van de kosten




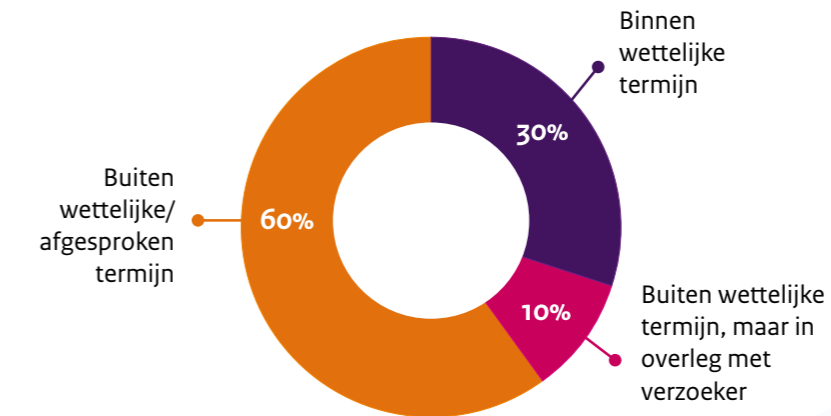
Doorlooptijd grote ICT-activiteiten

Versil initiële en actuele doorlooptijd




Afhandelingstermijn Woo-verzoeken

Verdeling binnen en buiten de wettelijke termijn



Inkoopuitgaven

In miljarden euro's

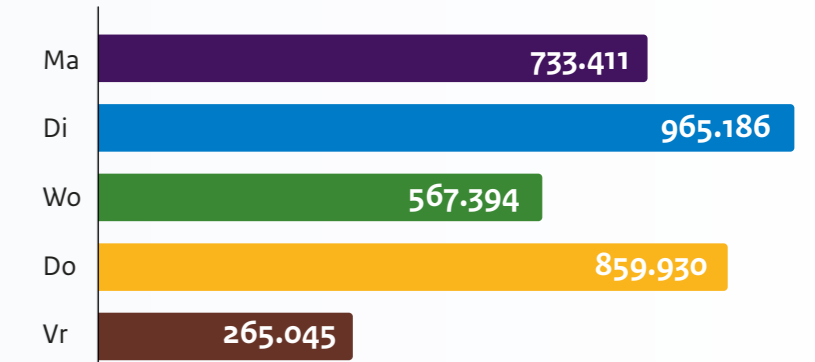


Inkoop en huisvesting



Kantoorbezoeken vooral geconcentreerd op dinsdagen en donderdagen

Maximale aantal pasaanbiedingen (23 rijkskantoren) per werkdag over week 2 t/m 51



Hybride werken

Tevredenheidspercentage van medewerkers over de werkomgeving

